

## Social Coins – Samenwerking over Vakgebieden

Tijdens het bestuderen van de laatste trends viel onze aandacht op trend 11, die draait om samenwerking tussen verschillende vakgebieden en sectoren. Dit sprak ons direct aan, en we besloten verder te onderzoeken hoe we deze samenwerking konden stimuleren binnen onze eigen omgeving. Al snel gingen onze gedachten naar de fysieke ruimtes om ons heen, met name ons open atelier op school. Wat ons opviel, was dat studenten zelden naast iemand gaan zitten die een ander vakgebied studeert, terwijl er juist zoveel te leren valt van een andere persoon. Dit zette ons aan het denken: hoe kunnen we studenten aanmoedigen om over de grenzen van hun eigen studie heen te kijken en actief samen te werken met anderen?

Zo ontstond het idee voor een systeem gebaseerd op het uitdelen van muntjes. Maar al snel voelden we dat een muntjessysteem te breed was, en tijdens een brainstormsessie in Wijchen kwam het besef: het probleem zit niet in de ruimte zelf, maar in het feit dat studenten zich vaak het meest op hun gemak voelen in hun eigen digitale omgeving. Hun comfortzone is hun mobiel, niet een groot open atelier. En zo werd ons idee verder ontwikkeld tot een app, die we **Social Coins** hebben genoemd.

### De Social Coins App

De kern van ons concept is een digitaal muntjessysteem, waarin studenten elkaar kunnen belonen voor de hulp die ze bieden binnen verschillende vakgebieden. Stel, je hebt hulp nodig met het maken van een portfolio. In plaats van te proberen het zelf uit te zoeken, kun je in de app iemand van de opleiding mediavormgeving vragen om je te helpen. Of misschien heb je hulp nodig bij het maken van een offerte; dan kun je een student interieuradvies vragen om zijn of haar expertise met je te delen. In ruil voor deze hulp geef je één van je Social Coins weg.

Maar dit idee bracht ook nieuwe vragen met zich mee. Hoe stimuleren we studenten om actief gebruik te maken van de app? Hoe zorgen we ervoor dat ze niet alleen hulp vragen, maar ook aanbieden? Het antwoord vonden we in een **beloningssysteem**: als je hulp geeft, verdien je punten die je kunt inwisselen voor bijvoorbeeld een snack of drankje in de kantine. Zo creëren we een systeem dat wederkerigheid bevordert en het aantrekkelijk maakt voor studenten om bij te dragen.

### Doel van het Sociale Muntjes-systeem

Het doel van Social Coins is om studenten te stimuleren elkaar te helpen en hun kennis te delen over de grenzen van hun eigen vakgebied heen. Het systeem moedigt samenwerking aan en zorgt ervoor dat studenten actief gebruikmaken van de expertise van hun medestudenten. Aan het begin van elk schooljaar krijgt iedere student een beperkt aantal muntjes (bijvoorbeeld vijf). Deze kunnen ze inzetten om hulp te vragen van anderen met specifieke vaardigheden of kennis. Dit zorgt voor een eerlijke en gebalanceerde samenwerking, waarin iedereen wordt aangemoedigd om niet alleen te ontvangen, maar ook te geven.

## Hoe werkt het?

1. **Muntjes inzetten:** Studenten kunnen muntjes inzetten om hulp te vragen van anderen. Bijvoorbeeld bij het maken van een project, schrijven van een verslag of opzetten van een businessplan.
2. **Uitwisseling van muntjes:** Zodra de ontmoeting plaatsvindt en de hulp wordt geboden, overhandigt de vragende student een muntje aan de helper. Dit gebeurt digitaal via de app, waardoor het proces soepel en makkelijk te volgen is.
3. **Muntjes verdienen:** Studenten die hulp bieden, verdienen een muntje terug. Zo worden ze niet alleen aangemoedigd om hulp te vragen, maar ook om actief anderen te ondersteunen. Dit creëert een balans in het systeem en zorgt voor wederkerigheid. Hoe meer je helpt, hoe meer muntjes je verzamelt, en dus hoe meer hulp je zelf kunt vragen wanneer je dat nodig hebt.
4. **Feedback en beoordelingen:** Na elke interactie kunnen studenten feedback geven over de geboden hulp. Dit zorgt ervoor dat de kwaliteit van de hulp gewaarborgd blijft en voorkomt misbruik van het systeem.

## Voordelen van Social Coins

1. **Sociale interactie:** Studenten worden gestimuleerd om met anderen te praten, wat hun netwerk vergroot en hen introduceert aan verschillende mensen en vakgebieden binnen de school.
2. **Versterking van vaardigheden:** Studenten die hulp bieden, hebben de kans om hun eigen vaardigheden verder te ontwikkelen door hun kennis met anderen te delen. Dit kan hun zelfvertrouwen versterken en hen bewust maken van hun talenten.
3. **Community gevoel:** Het systeem helpt een cultuur van samenwerking te creëren, waarin studenten elkaar ondersteunen en bijdragen aan het succes van de groep als geheel. Het draagt bij aan een gevoel van gemeenschap binnen de school.
4. **Eerlijke verdeling van hulp:** Doordat iedere student muntjes moet inleveren voor hulp, wordt voorkomen dat slechts een kleine groep studenten de meeste hulp ontvangt. Iedereen wordt aangemoedigd om zowel te geven als te nemen, wat leidt tot een eerlijk en transparant systeem.

## Conclusie

Het **Social Coins**-systeem biedt een vernieuwende manier om samenwerking tussen studenten te stimuleren, kennis te delen, en tegelijkertijd een sterkere gemeenschap te bouwen. Het moedigt studenten aan om buiten hun eigen vakgebied te kijken en de krachten te bundelen met anderen. Door het toevoegen van een beloningssysteem maken we het geven van hulp aantrekkelijk en waardevol, en zorgen we ervoor dat er een dynamische, leerzame en ondersteunende omgeving ontstaat. Met Social Coins hopen we studenten te inspireren om hun netwerk uit te breiden en de kracht van samenwerking te ontdekken, niet alleen voor hun studie, maar ook voor hun persoonlijke en professionele groei.

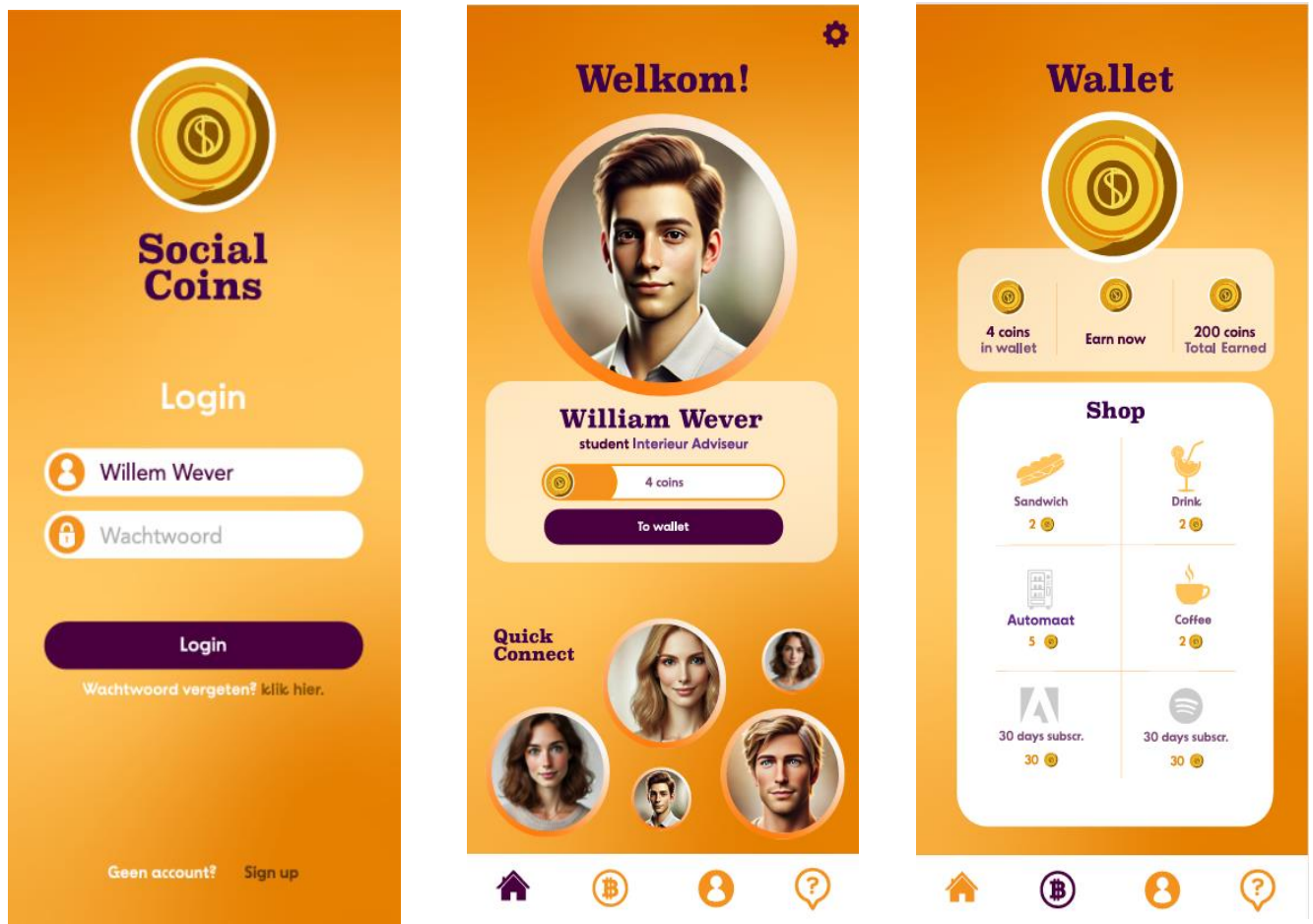
## De link naar de app

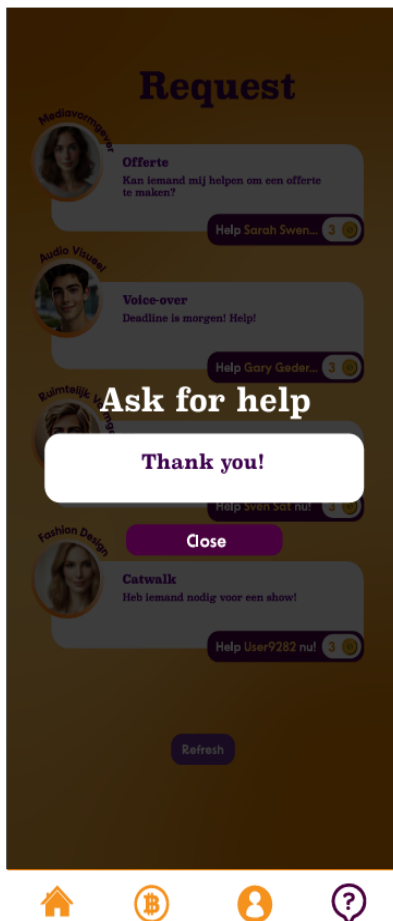
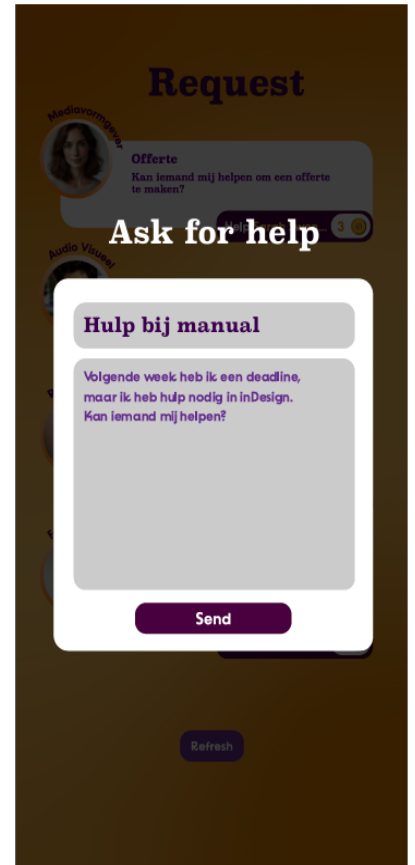
Je hebt een Adobe-account nodig, of moet er een aanmaken, om toegang te krijgen tot de link naar de app.

De link:

<https://xd.adobe.com/view/e5a08772-adcd-4e57-9fb5-f62684153c9f-b0f3/>

Voor de mensen die geen Adobe-account hebben, hebben we de PDF-afbeelding.





## **De handleiding van de app**

### **Aanmelden/ inloggen:**

Het beginscherm van de app is de aanmeld-/inlogpagina. Hier kun je je als student aanmelden of inloggen om deel te nemen aan het muntjessysteem. Om naar de volgende pagina te gaan, klik je op de knop 'Login'.

### **Overzicht:**

Nu ben je op de tweede pagina. Hier zie je je eigen foto, andere profielen en het aantal muntjes dat je hebt. Dit is een overzicht van je eigen account. Als je op de knop 'To Wallet' klikt, ga je naar de Wallet-pagina. Als je op de profiel-foto's bij Quick Connection klikt, kom je op de Request-pagina.

### **Wallet:**

Op de Wallet-pagina zie je een overzicht van het aantal muntjes dat je hebt en hoeveel muntjes je al hebt uitgegeven. Ook zie je op deze pagina de shop. Hier kun je bekijken wat je met je muntjes kunt kopen. Zo heb je de keuze uit een gratis broodje uit de kantine, gratis drinken, merchandise, 30 dagen gratis Spotify en 30 dagen gratis Adobe.

### **Request:**

Op deze pagina zie je alle requests staan. Hierop kun je reageren op de aanvragen van andere mensen of zelf een aanvraag posten. Naast de requests zie je ook het aantal muntjes dat ze vragen voor de hulp. Deze verdien je als je de persoon helpt.

Onderaan de pagina zie je vier symbolen staan, van links naar rechts:

1. Home-knop: Hiermee ga je naar de overzichtspagina.
2. Munt-knop: Hiermee ga je naar de Wallet-pagina.
3. Profiel-knop: Hiermee ga je naar de Profiel-pagina.
4. Vraagteken-knop: Hiermee ga je naar de Request-pagina.

### **Profiel:**

Om op deze pagina te komen, moet je op de Profiel-knop onderaan klikken. Op deze pagina zie je je eigen gegevens (deze kun je aanpassen), je vaardigheden en je ervaringen. Je ziet ook een overzicht van hoeveel mensen je hebt geholpen.

Bij elke geholpen persoon kun je een review geven over hoe die persoon je heeft geholpen. Dit overzicht zie je ook op de Profiel-pagina.